

## Як створити самостійно запит на отримання CARTE SOLIDAIRE

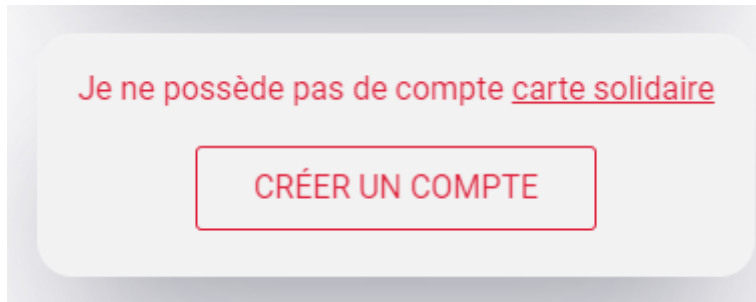
### ДЛЯ КОРИСТУВАННЯ ТРАНСПОРТОМ Région Nouvelle-Aquitaine ЗІ ЗНИЖКОЮ 80%

**Увага ! Нічого не робіть, поки не прочитаєте інструкцію до кінця!Краще це робити з комп'ютера!**

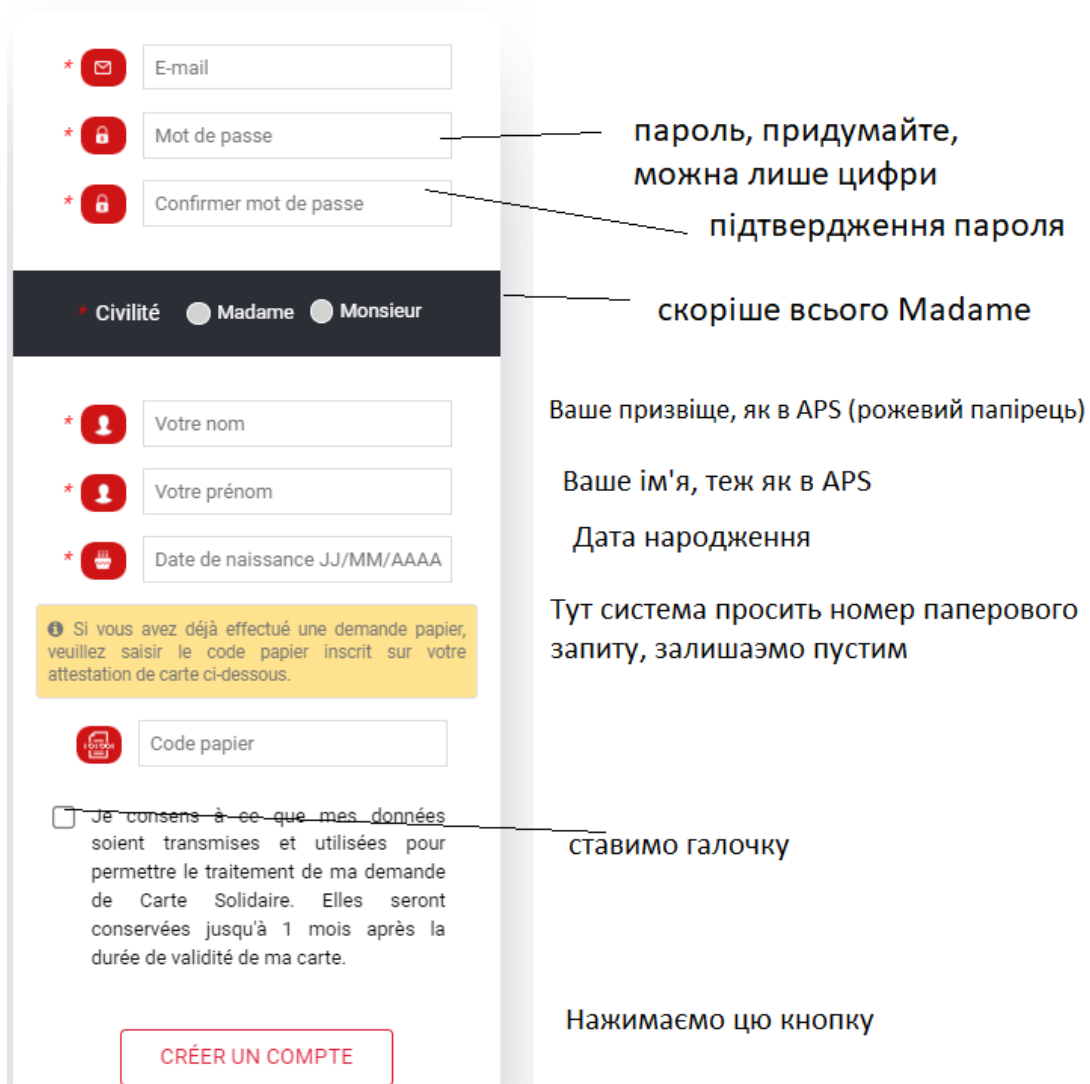
1.Реєструєтеся на сайті

<https://cartesolidaire-nouvelle-aquitaine.cba.fr>,

знаходимо блок:



#### CREE UN COMPTE



\* E-mail

\* Mot de passe — пароль, придумайте, можна лише цифри

\* Confirmer mot de passe — підтвердження пароля

\* Civilité  Madame  Monsieur — скоріше всього Madame

\* Votre nom — Ваше прізвище, як в APS (рожевий папірець)

\* Votre prénom — Ваше ім'я, теж як в APS

\* Date de naissance JJ/MM/AAAA — Дата народження

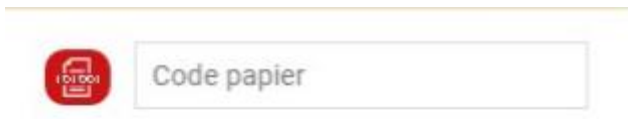
! Si vous avez déjà effectué une demande papier, veuillez saisir le code papier inscrit sur votre attestation de carte ci-dessous. — Тут система просить номер паперового запиту, залишаємо пустим

\* Code papier

Je consens à ce que mes données soient transmises et utilisées pour permettre le traitement de ma demande de Carte Solidaire. Elles seront conservées jusqu'à 1 mois après la durée de validité de ma carte. — ставимо галочку

CRÉER UN COMPTE — Нажимаємо цю кнопку

Якщо Ви бачите таке повідомлення: **Ce compte possède un code papier, merci de l'indiquer**



Code papier

Je consens à ce que mes données soient transmises et utilisées pour permettre le traitement de ma demande de Carte Solidaire. Elles seront conservées jusqu'à 1 mois après la durée de validité de ma carte.

Ce compte possède un code papier, merci de l'indiquer.

Це означає, що система знайшла Ваше досьє, яке створили соціальні працівники, і все, що Вам залишається, це запитувати у них про стан Вашої справи, або запитати у них ваш **code papier**.

Ще можна спробувати зателефонувати за номером

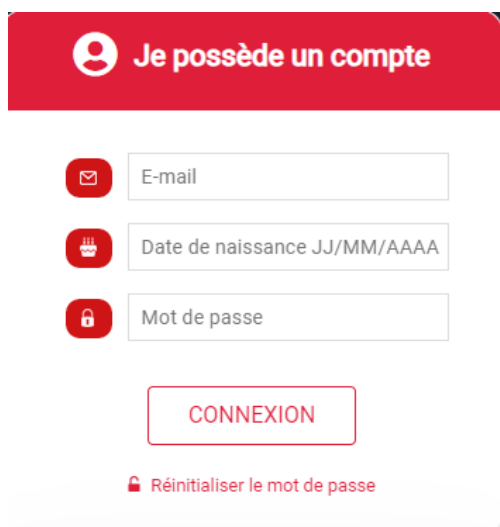


І спробувати дізнатися інформацію.

В іншому випадку, ви мали отримати на лист, в якому потрібно нажати на посилання.

Таким чином Ви підтвердите свою пошту.

Далі, ви авторизуєтеся в системі ось тут:



Je possède un compte

E-mail

Date de naissance JJ/MM/AAAA

Mot de passe

CONNEXION

[Réinitialiser le mot de passe](#)

І потрапляєте в свій кабінет

## Bienvenue sur votre compte **Carte Solidaire**,

 **MADAME NADIA LEVONTYUK**

Aucune carte en cours de validité n'est associée à votre compte.

### ► **Votre dernière demande**

Vous n'avez pas de demande en cours.

### ► **Vous souhaitez obtenir**

**Une Carte Solidaire**

**ACCÉDER AU FORMULAIRE →**

І тут ви повинні ліворуч заповнити свої дані, обов'язкові поля виділені рожевим.

Це власне Ваша адреса.

Індекс, назва міста, назва вулиці вносимо через випадаюче меню (це важливо).

	<input type="text" value="16190"/>	*	індекс
	<input type="text" value="Montmoreau"/>	*	назва міста, села
	<input type="text" value="Etage, escalier, appartement"/>		
	<input type="text" value="Immeuble, bâtiment, résidence"/>		
	<input type="text" value="16"/>	*	номер будинку
	<input type="text" value="RUE"/>	*	тип вулиці, бульвар etc
	<input type="text" value="BEAUSEJOUR"/>	*	назва вулиці
	<input type="text"/>		
	<input type="text" value="0656680179"/>		номер телефону, за бажанням
	<input type="text" value="Téléphone portable"/>		

Якщо все вдалося, ви побачите на зеленому фоні

## Enregistrement effectué. (Реєстрацію завершено.)

Далі прокручуєте вгору, і нажимаєте велику зелену кнопку праворуч.

Далі ось тут вибираєте ADA

🏠 accueil

### JE CRÉE MA CARTE SOLIDAIRE

Avant de commander votre Carte Solidaire, nous vous demandons de bien **vérifier et valider vos coordonnées postales** pour vous assurer une livraison à la bonne adresse.

👤 VOTRE PROFIL TARIFAIRE

Sélectionner votre catégorie :

Demandeur d'asile (ADA)

Потім нажимаємо біло-червону кнопку :

SUIVANT

Далі останній етап, але самий головний. Потрібно загрузити Ваші документи.

Une photo d'identité récente et conforme. Si la photo ne respecte pas certains critères, elle sera rejetée et la carte ne sera pas délivrée. ⚠️

тут Ваше фото, але свіже, ми загрузили бабусине з паспорту, не підійшо. Бо в APS було старіше

Sélectionner le(s) fichier... Parcourir...

Pour sélectionner le justificatif, cliquez sur "Parcourir".

Une photocopie recto-verso d'une pièce d'identité

Двостороння ксерокопія документа, що посвідчує особу закордонний паспорт, або український

Sélectionner le(s) fichiers... Parcourir...

Pour sélectionner le justificatif, cliquez sur "Parcourir".

Un justificatif de domicile de moins de 3 mois 📍

Підтвердження адреси менше 3 місяців

Sélectionner le(s) fichiers... Parcourir...

Контракт, якщо підписаний давно, не підходить, дяк. опис нижче

Pour sélectionner le justificatif, cliquez sur "Parcourir".

Une attestation de demandeur d'asile ou le récépissé du dépôt 📍

Довідка шукача притулку або квитанція про внесення депозиту. Це наш рожевий APS

Sélectionner le(s) fichiers... Parcourir...

Pour sélectionner le justificatif, cliquez sur "Parcourir".

Un justificatif de l'Allocation Demandeur d'Asile 📍

Підтвердження отримання допомоги шукачу притулку

Sélectionner le(s) fichiers... Parcourir...

Pour sélectionner le justificatif, cliquez sur "Parcourir".

SUIVANT

Підтвердження адреси менше 3 місяців, приклад:

### ATTESTATION D'HEBERGEMENT EN CADA

Je soussigné, Monsieur [REDACTED] Directeur du :

**DIACONAT DE BORDEAUX**  
32, rue du Commandant Arnould  
33000 BORDEAUX

#### CERTIFIE

Que Monsieur [REDACTED]

Né le [REDACTED] à [REDACTED] de nationalité [REDACTED]


Est hébergé dans le CADA de notre Association depuis le [REDACTED].

À l'adresse suivante : [REDACTED]  
33600 Pessac

**Domiciliation :** CADA – Diaconat de Bordeaux  
31 rue Tastet  
33000 Bordeaux

A Bordeaux, le 16/01/2019

[REDACTED]  
Directeur d'association

  
**Diaconat de Bordeaux**  
Service logement spécifique - CADA CADA  
32 rue du Commandant Arnould  
33000 Bordeaux  
Tél : 05 56 44 76 17 - Fax : 05 56 48 64 30  
Email : [note.rue.tastet@diaconatbordeaux.fr](mailto:note.rue.tastet@diaconatbordeaux.fr)

Підтвердження отримання допомоги шукачу притулку



Direction territoriale  
de Bordeaux

Bureau de l'Asile

Tél : 05 57 14 23 00  
Fax : 05 57 14 23 14

55, rue saint semin cs  
90370  
33000 Bordeaux

www.ofii.fr

**ATTESTATION DE VERSEMENT DE L'ALLOCATION POUR DEMANDEUR D'ASILE (ADA)**

(Articles L. 744-1 à L. 744-10 du CESEDA)

Je soussignée, [redacted] directrice territoriale de l'Office Français de l'Immigration et de l'intégration (OFII), certifie que les droits à l'allocation pour demandeur d'asile (ADA) de la famille composée de :

AGDREF	Civilité	Prénom	Nom	Date de naissance
[redacted]	M	[redacted]	[redacted]	21/07/1998

Bénéficie de l'allocation pour demandeur d'asile (ADA) à compter du 19/05/2018, en application des articles L. 744-1 à L. 744-10 du Code de l'entrée et du séjour des étrangers et du droit d'asile (CESEDA).

Dans ce cadre, la famille désignée ci-dessus a perçu les montants suivants :

Juin 2018	89.00 €	Octobre 2018	210.80 €
Juillet 2018	210.80 €	Novembre 2018	204.00 €
Août 2018	210.80 €	Décembre 2018	210.80 €
Septembre 2018	204.00 €		

Pour faire valoir ce que de droit,

Fait à Bordeaux, le 03/01/2019.

La directrice territoriale,

Для цього документу пишемо такий лист в офі за адресами: [ukraine-ada-poitiers@ofii.fr](mailto:ukraine-ada-poitiers@ofii.fr) та [rdv.poitiers@ofii.fr](mailto:rdv.poitiers@ofii.fr) :

**Bonjour Madame, Monsieur !**

**Mon numéro de dossier OFII est 16030.....**

**Je m'appelle .....**

**Pour redemande de CARTE SOLIDAIRE de Région Nouvelle-Aquitaine j'ai besoin reçue un Certificat le montant de l'aide ADA reçue pour l'année dernier (12 mois) , pouvez-vous me fournir cette attestation, s'il vous plaît ! MERCI d'avance!**

В листі внесіть свої дані, і також в темі листа вкажіть Ваш номер APS та ім'я, щоб швидко опрацювали.

Коли Ви всі документи прикріпите, нажимаєте кнопку

SUIVANT

Зверніть увагу, коли Ви загружаєте документ, треба нажимати зелену кнопку Valider.

Отже, коли Ви створите акант, і впевнитесь, що Вашу справу ще не подали соціальні працівники, то підготуйте всі документи, які потрібно завантажити:

- 1) Фото
- 2) Скан паспорту
- 3) Скан APS
- 4) Сертифікат підтвердження адреси
- 5) Довідка з офі

І завантажте їх як описано вище.

Якщо все вийшло, Ви побачите таке повідомлення:



Також прийде підтвердження на пошту.

А через декілька днів Ви побачите в акаунті номер своєї карти.

Якщо залишилися запитання, чи щось не виходить, звертайтеся за номером:

**Tel, Whatsapp, Telegram +33656680179**